






Returning The Uniformed and Overseas Citizens Absentee Voting Act (UOCAVA) Ballot - 2024 General Election

Please read these instructions and review your ballot completely **BEFORE** you begin to vote.

<p>STEP 1</p>	<p>CHECK all pages of your ballot to verify it is complete.</p> <p>VOTE by marking the oval in front of the candidate or issue. Fill in the oval completely with a BLACK or DARK BLUE PEN like this:</p>	
<p>STEP 2</p>	<p>SIGN your name by the large X on the WHITE Ballot Affidavit Envelope. YOU MUST SIGN YOUR NAME for your ballot to be counted.</p> <p>If you need assistance with your ballot due to illness, injury or physical limitation, have the person helping you ALSO complete and sign the assistance section on the Ballot Affidavit Envelope.</p> <p>An actual signature is required and should resemble the signature in your Voter Registration record. Typed signatures will not be accepted.</p>	
<p>STEP 3 BALLOT RETURN OPTIONS</p>		
<p>MAIL</p>	<p>If you use the yellow postage-paid envelope, no stamp is needed, even if you are mailing internationally!</p>	<p>MUST ARRIVE BY Tuesday, Nov 5</p>
	<p>REFOLD your voted ballot exactly as you received it.</p> <p>INSERT your voted ballot into the WHITE Ballot Affidavit Envelope and seal it.</p>	
	<p>INSERT the WHITE Ballot Affidavit Envelope into the YELLOW postage-paid envelope addressed to the Pima County Recorder.</p>	
<p>OR EMAIL</p>	<p>Email as attachments a scan or photo of the following:</p> <ul style="list-style-type: none"> • The Ballot Affidavit with your (not typed) signature and preprinted name. • The front and back of your voted ballot. <p>to: ballots@recorder.pima.gov PDF, JPEG or PNG formats are best. You will receive email confirmation within one business day.</p>	<p>BY 7 PM (AZ TIME) Tuesday, Nov 5</p>
<p>OR FAX</p>	<p>Fax your materials to (520) 623-1785 in the following order:</p> <ol style="list-style-type: none"> 1. The Ballot Affidavit with your (not typed) signature and preprinted name. 2. The front and back of your voted ballot. 	<p>BY 7 PM (AZ TIME) Tuesday, Nov 5</p>
<p>OPTIONAL STEP 4</p>	<p>Check the status of your voted ballot on our website. You can even sign up to receive text or email notifications as your ballot moves through our system.</p> <p>Contact us via email: militaryoverseas@recorder.pima.gov</p> <p>Call (520) 724-4330 or TTY 711</p>	 <p>recorder.pima.gov/BallotInfo</p>



For available **write-in candidates** visit recorder.pima.gov/WriteIn

If you make a mistake, your ballot was damaged or your Ballot Affidavit Envelope is missing, please visit our **Frequently Asked Questions (FAQ)** page, or call us for help.








WARNING: Power of Attorney is not acceptable for election matters in the State of Arizona.



recorder.pima.gov/BallotFAQs

Devolución de Boleta de la Ley de Votación en Ausencia de Ciudadanos Uniformados y en el Extranjero (UOCAVA) - Elecciones Generales de 2024

Por favor, lea estas instrucciones y revise su boleta completamente **ANTES** de comenzar a votar.

PASO 1	<p>REVISE todas las páginas de su boleta para verificar que esté completa.</p> <p>VOTA marcando el óvalo frente al candidato o tema. Rellena el óvalo completamente con un bolígrafo NEGRO o AZUL OSCURO de esta manera:</p>	
PASO 2	<p>FIRME su nombre junto a la X grande del sobre BLANCO de Declaración Jurada de la boleta electoral.</p> <p>DEBE FIRMAR SU NOMBRE para que su boleta sea valida.</p> <p>Si necesita ayuda con su boleta debido a una enfermedad, lesión o limitación física, pídala a la persona que lo ayude que TAMBIÉN complete y firme la sección de asistencia en el sobre de Declaración Jurada de la boleta.</p> <p>Se requiere una firma real que debe ser similar a la firma que figura en su Registro de Votante. No se aceptarán firmas mecanografiadas.</p>	
PASO 3 OPCIONES DE DEVOLUCIÓN DE BOLETAS		
	<p>Si utiliza el sobre amarillo con franqueo pago, no necesitará estampilla. ¡Incluso si realiza envíos internacionales!</p>	<p>DEBE LLEGAR ANTES DEL martes, 5 de noviembre</p>
POR CORREO	<p>DOBLE su boleta rellena exactamente como la recibió.</p> <p>INTRODUZCA su boleta votada en el sobre BLANCO de Declaración Jurada de boleta y séllelo.</p>	
	<p>INTRODUZCA el sobre BLANCO de Declaración Jurada de su boleta en el sobre AMARILLO con franqueo pagado dirigido al Registrador del Condado de Pima.</p>	
O CORREO ELECTRÓNICO	<p>Envíe por correo electrónico como archivos adjuntos un escaneo o una foto de lo siguiente:</p> <ul style="list-style-type: none">La Declaración Jurada de la boleta con su firma (sin mecanografiar) y su nombre preimpreso.El anverso y el reverso de su boleta votada. <p>a: ballots@recorder.pima.gov</p> <p>Los formatos PDF, JPEG o PNG son los mejores.</p> <p>Recibirá una confirmación por correo electrónico en el plazo de un día hábil.</p>	<p>ANTES DE LAS 7 PM (HORA DE ARIZONA)</p> <p>El día martes, 5 de noviembre</p>
O FAX	<p>Envíe sus materiales por fax al (520) 623-1785 en el siguiente orden:</p> <ol style="list-style-type: none">La Declaración Jurada de la boleta con su firma (sin mecanografiar) y su nombre preimpreso.El anverso y el reverso de su boleta votada.	<p>ANTES DE LAS 7 PM (HORA DE ARIZONA)</p> <p>El día martes, 5 de noviembre</p>
OPCIONAL PASO 4	<p>Verifique el estado de su boleta votada en nuestro sitio web. Incluso puede registrarse para recibir notificaciones por mensaje de texto o correo electrónico a medida que su boleta se mueve a través de nuestro sistema.</p> <p>Contacto con nosotros a través del correo electrónico: militaryoverseas@recorder.pima.gov</p> <p>Llame al (520) 724-4330 o TTY 711</p>	 <p>recorder.pima.gov/BallotInfo</p>
	<p>Para conocer los candidatos por escrito disponibles, visite recorder.pima.gov/Writeln</p> <p>Si comete un error en su boleta o Declaración Jurada, consulte nuestra página de Preguntas Frecuentes o llame a nuestra oficina.</p> <p>ADVERTENCIA: El poder notarial no es aceptable para asuntos electorales en el estado de Arizona.</p>	 <p>recorder.pima.gov/BallotFAQs</p>