




Returning The Uniformed and Overseas Citizens Absentee Voting Act (UOCAVA) Ballot - 2025 City of Tucson Special Election

Please read these instructions and review your ballot completely **BEFORE** you begin to vote.

STEP 1	<p>CHECK all pages of your ballot to verify it is complete.</p> <p>VOTE by marking the oval in front of the candidate or issue. Fill in the oval completely with a BLACK or DARK BLUE PEN like this:</p>	
STEP 2	<p>SIGN your name on the Ballot Affidavit. YOU MUST SIGN YOUR NAME for your ballot to be counted. If you need assistance with your ballot due to illness, injury or physical limitation, have the person helping you ALSO complete and sign the assistance section on the Ballot Affidavit.</p> <p>An actual signature is required and should resemble the signature in your Voter Registration record. Typed signatures will not be accepted.</p>	
STEP 3 BALLOT RETURN OPTIONS		
EMAIL	<p>Email as attachments a scan or photo of the following:</p> <ul style="list-style-type: none">• The Ballot Affidavit with your (not typed) signature and preprinted name.• The front and back of your voted ballot. <p>to: ballots@recorder.pima.gov PDF, JPEG or PNG formats are best.</p> <p>You will receive email confirmation once your ballot has been processed for verification.</p>	<p>BY 7 PM (AZ TIME) Tuesday, Mar 11</p>
OR FAX	<p>Fax your materials to (520) 623-1785 in the following order:</p> <ol style="list-style-type: none">1. The Ballot Affidavit with your (not typed) signature and preprinted name.2. The front and back of your voted ballot.	<p>BY 7 PM (AZ TIME) Tuesday, Mar 11</p>
OR MAIL	<p>RETURN your ballot to:</p> <p>City Clerk - City of Tucson PO Box 28812 Tucson AZ 85775-7698</p>	<p>MUST ARRIVE BY Tuesday, Mar 11</p>
OPTIONAL STEP 4	<p>Check the status of your voted ballot on our website. You can even sign up to receive text or email notifications as your ballot moves through our system.</p> <p>Contact us via email: militaryoverseas@recorder.pima.gov</p> <p>Call (520) 724-4330 or TTY 711</p>	 <p>recorder.pima.gov/ BallotInfo</p>



If you have any questions or need additional information, please contact our office at (520)724-4330; or by email to: militaryoverseas@recorder.pima.gov




WARNING: Power of Attorney is not acceptable for election matters in the State of Arizona.



[recorder.pima.gov/
BallotFAQs](https://recorder.pima.gov/BallotFAQs)

Devolución de Boleta de la Ley de Votación en Ausencia de Ciudadanos Uniformados y en el Extranjero (UOCAVA) Elección Especial de la Ciudad de Tucson 2025

Por favor, lea estas instrucciones y revise su boleta completamente **ANTES** de comenzar a votar.

PASO 1	<p>REVISE todas las páginas de su boleta para verificar que esté completa.</p> <p>VOTA marcando el óvalo frente al candidato o tema. Rellena el óvalo completamente con un bolígrafo NEGRO o AZUL OSCURO de esta manera:</p>	
PASO 2	<p>FIRME su nombre en la Declaración Jurada de la boleta electoral. DEBE FIRMAR SU NOMBRE para que su voto sea contado. Si necesita ayuda con su voto debido a una enfermedad, lesión o limitación física, solicite a la persona que lo ayude que TAMBIÉN complete y firme la sección de asistencia en la Declaración Jurada de la boleta electoral.</p> <p>Se requiere una firma real que debe ser similar a la firma que figura en su Registro de Votante. No se aceptarán firmas mecanografiadas.</p>	
PASO 3 OPCIONES DE DEVOLUCIÓN DE BOLETAS		
CORREO ELECTRÓNICO	<p>Envíe por correo electrónico como archivos adjuntos un escaneo o una foto de lo siguiente:</p> <ul style="list-style-type: none"> La Declaración Jurada de la boleta con su firma (sin mecanografiar) y su nombre preimpreso. El anverso y el reverso de su boleta votada. <p>a: ballots@recorder.pima.gov Los formatos PDF, JPEG o PNG son los mejores.</p> <p>Recibirá confirmación por correo electrónico una vez que su boleta haya sido procesada para su verificación.</p>	<p>ANTES DE LAS 7 PM (HORA DE ARIZONA) El día martes, 11 de marzo</p>
O FAX	<p>Envíe sus materiales por fax al (520) 623-1785 en el siguiente orden:</p> <ol style="list-style-type: none"> La Declaración Jurada de la boleta con su firma (sin mecanografiar) y su nombre preimpreso. El anverso y el reverso de su boleta votada. 	<p>ANTES DE LAS 7 PM (HORA DE ARIZONA) El día martes, 11 de marzo</p>
O POR CORREO	<p>DEVUELVA su boleta a: City Clerk - City of Tucson PO Box 28812 Tucson AZ 85775-7698</p>	<p>DEBE LLEGAR ANTES DEL El día martes, 11 de marzo</p>
OPCIONAL PASO 4	<p>Verifique el estado de su boleta votada en nuestro sitio web. Incluso puede registrarse para recibir notificaciones por mensaje de texto o correo electrónico a medida que su boleta se mueve a través de nuestro sistema.</p> <p>Contacto con nosotros a través del correo electrónico: militaryoverseas@recorder.pima.gov</p> <p>Llame al (520) 724-4330 o TTY 711</p>	 <p>recorder.pima.gov/ BallotInfo</p>



Si tiene alguna pregunta o necesita información adicional, comuníquese con nuestra oficina al (520) 724-4330; o por correo electrónico a: militaryoverseas@recorder.pima.gov

ADVERTENCIA: El poder notarial no es aceptable para asuntos electorales en el estado de Arizona.



recorder.pima.gov/
BallotFAQs